ODH | ANÁLISISVENEZUELA
REPORTE SEMANAL DE ENTORNO, MERCADOS Y NEGOCIOS · NÚMERO 1

Semana del 2 al 8 de noviembre de 2026
Datos al 8 de noviembre de 2026 · publicado el 9 de noviembre de 2026

La oposición respaldó la hoja de ruta de Washington hacia una elección presidencial

La inflación cayó a 6,2 % en octubre, su menor nivel en dos años

El respaldo de la oposición le da a la hoja de ruta el aval de todas las partes, pero solo el nuevo TSJ tiene fecha. En la economía, la calma del oficial frena la inflación y encarece en dólares los costos de las empresas.

NUESTRA LECTURA

La caída del Brent, 11 % en una semana [M], incrementa la incertidumbre sobre la oferta de divisas y la estabilidad cambiaria. Además, las necesidades de liquidez del cierre del año pueden aumentar la presión cambiaria [E].

- **Hoja de ruta.** El único hito claro por ahora es el posible nombramiento del TSJ de mediados de diciembre [D]. El resultado es clave para dar credibilidad a la renovación del CNE y el anuncio de cronograma electoral.
- **Precios y competitividad.** Al ritmo de octubre, el oficial cerraría el año cerca de 950 bolívares, cerca de nuestro escenario bajo de 959 [E]. El oficial acumula una apreciación real de 11 % frente al promedio de 2025 [E], lo cual presiona los costos internos medidos en dólares y resta competitividad a quien vende afuera o compite con importaciones.
- **Deuda.** Para los acreedores, el petróleo define cuánto ingreso respalda una reestructuración, cada 10 dólares por barril de Merey mueven unos 4.200 millones de dólares de exportaciones al año [E].
- **Exportaciones no petroleras.** El decreto tendrá efecto si se publica en Gaceta y si las aduanas dejan de pedir los permisos en la práctica. Simplificar trámites no compensa por sí solo la apreciación real, el resultado para cada empresa dependerá de su estructura de costos y de sus precios de venta.

LO ESENCIAL

1. **La oposición respaldó la hoja de ruta de Washington.** María Corina Machado y Edmundo González avalaron el 5 de noviembre el plan del Departamento de Estado, que prevé un nuevo TSJ, un nuevo CNE, la vacancia de la Presidencia y elecciones en los seis meses siguientes [D]. Propusieron votar el 24 de julio de 2027 [D].
2. **Los bonos de la República cayeron cerca de 14 % en la semana.** El 2027 cerró el 6 de noviembre en 44,1 centavos por dólar, 6,9 puntos menos que el 30 de octubre [M]. El PDVSA 2027 bajó 3,6 puntos, a 34,0 [M].
3. **Citgo sigue protegida de los tenedores del bono PDVSA 2020 hasta el 18 de diciembre.** La licencia general 5AA de la OFAC, del 4 de noviembre, prorroga la prohibición de ejecutar la garantía [O]. Una semana antes, el Segundo Circuito confirmó la validez de esos bonos [P].
4. **Exportar fuera del petróleo dejará de requerir permisos internos.** La vicepresidenta Anabel Pereira anunció un decreto que suprime permisos, registros y certificados internos para exportar alimentos, manufacturas, pesca, café y cacao [D]. Aún no está en Gaceta Oficial.

CIFRAS DE LA SEMANA

Oficial, Bs/USD 6 nov · +0,8 % sobre oct	893,88 ↑
Binance, Bs/USD 8 nov · +5,2 % sobre oct	1.033,67 ↑
Brecha, % 6 nov · 10,8 cierre oct	14,4 ↑
Inflación mensual, % oct 2026 · 8,4 mes previo	6,2 ↓
Merey, USD/b sep 2026 · +16,93 en el mes	93,75 ↑
Producción, mbd sep 2026 · +17 en el mes	1.150 ↑

QUÉ CAMBIÓ ESTA SEMANA

- **Hoja de ruta.** Ahora tiene el aval público de Machado y González [D].
- **Inflación.** 6,2 % en octubre, desde 8,4 % en septiembre [O]. La de doce meses bajó de 466 % a 377 % [E].
- **Bonos.** El 2027 de la República perdió 6,9 puntos, a 44,1 [M].
- **Nuestras cifras.** Las exportaciones petroleras de 2026 suben 4,6 %, a 30.704 millones de dólares, y las de 2027, 15,5 %, a 32.047 millones [Py].
- **Sin cambio.** El TSJ sigue sin lista y Citgo, protegida hasta el 18 de diciembre.

CONTEXTO GLOBAL

Brent 107,03 dólares el 3 nov, -10,9 % desde el 30 oct. WTI 99,64 dólares el 3 nov, -7,4 % desde el 30 oct, último dato publicado por la EIA. Tasa de la Fed entre 3,75 y 4,00 %. Bono del Tesoro a 10 años en 4,86 % [M]

EN ESTA EDICIÓN

Coyuntura, hoja de ruta y agenda 2
Deuda, bonos, finanzas y reformas 3
Estimaciones y proyecciones 4
Sectores y tipo de cambio real 5
Tablero de indicadores 6
Servicios ODH 7

NOTA DE COYUNTURA

La inflación mensual cae a su menor nivel en dos años

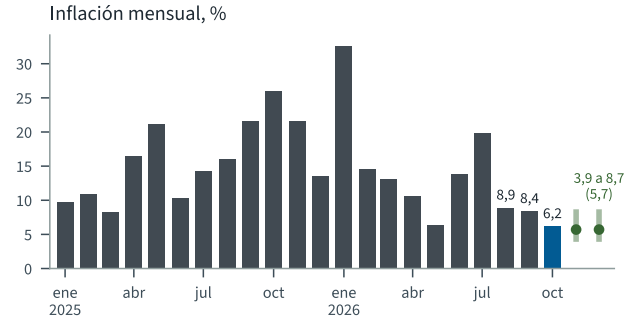

Gris, INPC publicado. Azul, último mes publicado. Verde: ritmo mensual que lleva al rango del año, con el central en el punto.

El BCV publicó una inflación de 6,2 % en octubre [O], la menor desde octubre de 2024 y la tercera baja seguida, después de 8,9 % en agosto y 8,4 % en septiembre. Los precios acumulan 245 % en el año [O] y 377 % en doce meses, frente a 466 % en septiembre [E]. Educación subió 10,3 %, alimentos 5,7 % y alquiler de vivienda 4,4 %, el menor aumento [O].

Con octubre en 6,2 %, nuestro escenario base de 2026, 286 %, supone 5,7 % mensual en noviembre y diciembre. El bajo, 273 %, supone 3,9 % si la desaceleración sigue, y el alto, 308 %, 8,7 % si vuelven los ritmos de agosto y septiembre [E]. El promedio de los últimos tres meses, 7,8 %, queda entre el base y el alto. Para quien fija precios o negocia salarios, 2026 cierra con menos inflación mensual que 2025, pero todavía con alzas de entre 4 y 9 % por mes.

HOJA DE RUTA DEL DIÁLOGO

Hito	Estado al 8 de noviembre	Cambio en la semana	Fecha y fuente
Mesa de diálogo	Decidido. Tres rondas desde el 12 de agosto	Instaló el 3 de noviembre un consejo que revisa las credenciales de los aspirantes al TSJ	Cuarta ronda sin fecha
Postulaciones al TSJ	Decidido. En curso, con más de 100 aspirantes al 30 de octubre	Sin cambio	Cierran el 11 de noviembre. Comité de Postulaciones Judiciales
Nuevo TSJ, 32 magistrados	Anunciado. La Asamblea Nacional aprueba los nombres	Sin cambio	Mediados de diciembre. Departamento de Estado, 26 de octubre
Nuevo CNE	Anunciado. Su reforma se discute en paralelo	Sin cambio	Después del TSJ, sin fecha. Departamento de Estado
Vacancia de la Presidencia	Anunciado. La declara Delcy Rodríguez con TSJ y CNE renovados	Sin cambio	Sin fecha. Departamento de Estado
Elección presidencial	Anunciado. Fecha propuesta por la oposición	**La oposición avaló el plan y propuso el 24 de julio de 2027**	Seis meses después de la vacancia. Departamento de Estado. Propuesta de Machado y González, 5 de noviembre

Decidido indica un acto formal de una institución. Anunciado, que lo declaró una de las partes, sin acto formal. Propuesto, que lo planteó una parte sin aceptación de las otras. Fuentes, EFE, AFP, La Estrella de Panamá y el Comité de Postulaciones Judiciales.

AGENDA DE LOS PRÓXIMOS MESES

Hitos que pueden cambiar el panorama

- **Mediados de diciembre.** Lista de magistrados del nuevo TSJ. Abre o frena el resto de la hoja de ruta.
- **18 de diciembre.** Vence la licencia general 5AA de la OFAC. Sin renovación, los tenedores del PDVSA 2020 podrían ejecutar la garantía sobre Citgo.
- **17 de noviembre.** El Comité de Acreedores Comerciales de PDVSA presenta su iniciativa Capital Nacional, la primera propuesta pública de un grupo de acreedores.

Calendario

- **11 de noviembre.** Cierre de postulaciones al TSJ.
- **11 de noviembre.** Informe mensual de la OPEP, con la producción de octubre.
- **29 de noviembre.** Reunión ministerial de la OPEP y sus aliados.
- **9 de diciembre.** Decisión de tasas de la Reserva Federal.
- **14 de diciembre.** Informe mensual de la OPEP, con la producción de noviembre.

Anunciado, sin fecha

- **Ley eléctrica.** Sanción de la reforma, esperada la semana del 9.
- **Bare.** GeoPark asume la operación en un máximo de 60 días.
- **Acuerdo Anual de Políticas Económicas 2027.** Publicación del texto.
- **Salarios de 2027.** Fórmula del esquema atado al PIB real.
- **Citgo.** Decisión del Tercer Circuito sobre la venta.

DEUDA Y SANCIONES

El gobierno anunció el 13 de mayo el inicio de la reestructuración de la deuda de la República y de PDVSA, con Centerview Partners como asesor financiero, y el vicepresidente sectorial de Economía, Calixto Ortega, lo ratificó ante Reuters el 16 de octubre [D]. No se conoce una propuesta a los acreedores.

Frente	Situación al 8 de noviembre	Próximo hito
Reestructuración	Anunciada, con Centerview Partners como asesor. Sin propuesta conocida a los acreedores	17 de noviembre, los acreedores comerciales de PDVSA presentan Capital Nacional
Citgo y bono PDVSA 2020	El Segundo Circuito confirmó la validez del bono [P]. La licencia 5AA impide ejecutar la garantía [O]. La ejecución no es posible antes del 18 de diciembre	Vencimiento de la licencia, 18 de diciembre. Tercer Circuito sobre la venta de Citgo, sin fecha
Deuda externa	176.233 millones de dólares a septiembre de 2025, según HudsonBay Project, de los que 93.679 son bonos de la República, PDVSA y Elecar con intereses [P]	Sin cifra oficial

PRECIOS DE BONOS, CENTAVOS POR DÓLAR [M]

Bono	Cierre	Semana anterior	Cambio, puntos	Fecha	Nota
República 2027, 9,25 %	**44,1**	51,0	-6,9	6 nov	
República 2034, 9,375 %	**44,5**	50,4	-5,9	6 nov	
PDVSA 2027, 5,375 %	**34,0**	37,6	-3,6	6 nov	
PDVSA 2020, 8,5 %	**114,0**	114,0	+0,0	6 nov	sin cambio desde el 22 oct

Börse Frankfurt, cierre diario del especialista. Son cotizaciones con poco volumen, una referencia de mercado y no un precio de transacción.

FINANZAS PÚBLICAS

Frente	Situación al 8 de noviembre	Qué falta saber
Ingreso petrolero	La cuenta de custodia en Estados Unidos recibió 12.264 millones de dólares de enero a septiembre y desembolsó 98,7 %, según el informe de KPMG para el Departamento de Estado del 29 de octubre [O]	Depósitos de octubre en adelante
Recaudación	El Seniat recaudó 1,119 billones de bolívares en octubre, 1.272,68 millones de dólares, según su superintendente [D]	Fiscalizaciones presenciales suspendidas hasta diciembre
Financiamiento	Delcy Rodríguez anunció 17.000 millones de dólares a cinco años de un país europeo que no identificó, para la industria [D]	No hay documento, prestamista identificado, condiciones ni cronograma conocidos
Política económica 2027	El MPPEF y el BCV firmaron el Acuerdo Anual de Políticas Económicas 2027 [D]	Publicación del texto

REFORMAS Y CONDICIONES PARA OPERAR

Tema	Estado al 8 de noviembre	Impacto económico potencial
Reforma tributaria	Anunciada el 8 de octubre, en consulta con gremios. Sin proyecto ni fecha [D]	**Alto.** Define la carga tributaria total, con ISLR, IVA, armonización municipal y parafiscales
Salarios y costo laboral	Aumentos de 2027 atados al crecimiento del PIB real, sin fórmula [D]	**Alto.** Principal costo en bolívares de las empresas locales
Reforma laboral	Sin proyecto anunciado	**Alto.** Prestaciones y despidos determinan el costo de contratar
Ley eléctrica	Segunda discusión, 31 de 42 artículos aprobados el 3 de noviembre [P]	**Alto.** Abre la autogeneración y cambia las tarifas
Oferta eléctrica	Karpowership, 200 MW en el Zulia. IMPSA, 672 MW en 24 meses [D]	**Alto en el occidente.** Los cortes limitan la operación
Exportaciones no petroleras	Decreto de simplificación anunciado el 3 de noviembre [D]	**Medio.** Reduce tiempos y trámites de un sector pequeño
Crédito y encaje	Encaje diferenciado desde el 15 de septiembre. Créditos nuevos en UVC [O]	**Medio.** Condiciona el acceso al crédito en bolívares

El impacto económico potencial mide el efecto sobre costos, ventas o inversión de las empresas si la medida se aplica, sin juzgar la probabilidad de que se aplique. Fuentes, Reuters, Banca y Negocios, Finanzas Digital, El Cooperante, Mundo UR, Tal Cual, BCV y Gaceta Oficial.

ESTIMACIONES Y PROYECCIONES ODH

CAMBIOS EN NUESTRAS CIFRAS ESTA SEMANA

- **Exportaciones petroleras.** 2026 sube de 29.343 a 30.704 millones de dólares y 2027 de 27.758 a 32.047, con un WTI más alto en el pronóstico de la EIA [Py].

El oficial va por debajo de lo proyectado por segunda semana seguida

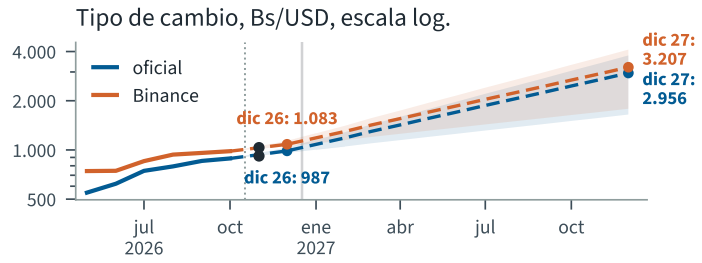

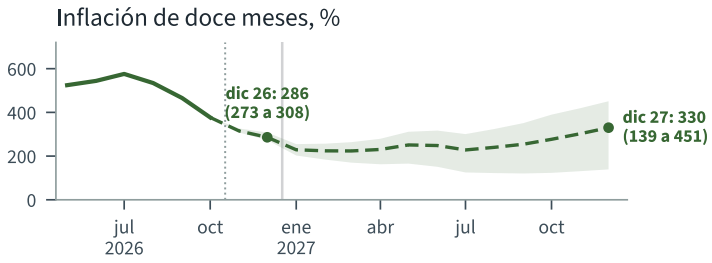

Línea llena, dato publicado. Punteada, escenario base. Sombra, rango entre los escenarios bajo y alto. Cifras, cierre de diciembre de 2026 y de 2027.
Línea vertical gris, cambio de año. Línea punteada, mes en curso, y el punto negro, su cierre estimado.

Para 2027 el escenario base supone que el dinero crece 12,7 % por mes, lo que lleva la inflación a 12,9 % mensual desde enero y el oficial a 2.956 bolívares en diciembre [Py].

Las exportaciones petroleras de 2026 cerrarían cerca de 30.700 millones de dólares

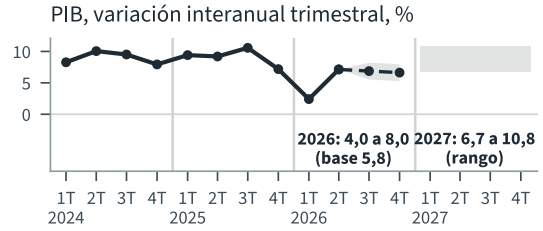

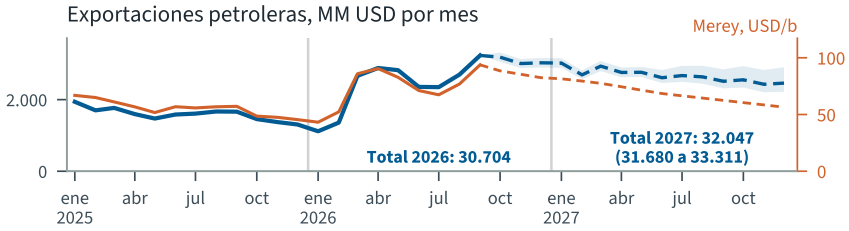

Línea llena, dato publicado. Punteada, escenario base. Sombra, rango entre los escenarios bajo y alto. Línea vertical gris, cambio de año. Merey, eje derecho: precio OPEP publicado y premisa de nuestra corrida vigente, WTI del STEO de la EIA menos 11,5 dólares, la diferencia promedio de doce meses entre WTI y Merey.

Suponen un Merey de 82 a 88 dólares en el cuarto trimestre. La fila Merey de la tabla usa el STEO más reciente de la EIA, algo más bajo. El 6,6 % del tercer trimestre que anunció el gobierno [D] es compatible con nuestro 5,8 % del año.

TABLA DE PROYECCIONES Y SEGUIMIENTO

			ESTIMACIONES Y PROYECCIONES ODH									
			Próximos períodos, escenario base			Cierre 2026			Cierre 2027			Frente al escenario base
Variable	Último dato	Período	1.º	2.º	3.º	Bajo	Base	Alto	Bajo	Base	Alto	
Inflación mensual, % diciembre	6,2	oct 2026	nov 5,7	dic 5,7	ene 27 12,9	3,9	**5,7**	8,7	7,5	**12,9**	15,3	
Inflación, % dic. contra dic.	245,5	ene-oct	nov 265	dic 286	ene 27 13	273	**286**	308	139	**330**	451	
Oficial, Bs/USD diciembre	893,88	6 nov	nov 936	dic 987	ene 27 1.081	959	**987**	1.035	1.646	**2.956**	3.788	**por debajo**
Binance, Bs/USD diciembre	1.033,67	8 nov	nov 1.032	dic 1.083	ene 27 1.186	1.052	**1.083**	1.135	1.786	**3.207**	4.110	**en línea**
PIB, % año	7,1	2T 2026	3T 26 6,9	4T 26 6,6		4,0	**5,8**	8,0	6,7		10,8	**en línea**
Producción, mbd diciembre	1.150	sep 2026	oct 1.162	nov 1.173	dic 1.185		**1.185**		1.355	**1.406**	1.559	
Merey, USD/b diciembre	93,75	sep 2026	oct 91,4	nov 85,5	dic 80,5	80,5	**80,5**	84,1	58,5	**58,5**	62,1	
Export. petroleras, MM USD año	3.234	sep 2026	oct 3.185	nov 3.008	dic 3.029		**30.704**		31.680	**32.047**	33.311	**por debajo**
Export. no petroleras, MM USD año	2.268	1T 2026	2T 26 2.342	3T 26 2.171	4T 26 2.177	8.149	**8.959**	9.066	8.149	**9.660**	10.614	

Próximos períodos, escenario base de los tres meses o trimestres siguientes al último dato. Frente al escenario base, en el tipo de cambio, mes en curso contra la senda del mes. PIB y exportaciones, ritmo reciente contra el que pide el año.

QUÉ DISTINGUE A LOS ESCENARIOS

Precios y cambio. Inflación de 3,9, 5,7 u 8,7 % mensual en noviembre y diciembre de 2026 (bajo, base, alto), y dinero que crece 4,0, 12,7 o 16,5 % al mes en 2027. **PIB y exportaciones.** Producción de diciembre de 2027 de 1.355, 1.406 o 1.559 mbd según la senda, por un Merey igual al WTI de la EIA menos la diferencia de doce meses.

LA SEMANA POR SECTORES

ECONOMÍA Y FINANZAS

Las reservas internacionales cerraron octubre en 12.665 millones de dólares [O], 139 millones menos que en septiembre. En los últimos tres meses cayeron en promedio 369 millones por mes [O]. Una explicación posible es el uso de reservas para sostener la venta de divisas, pero los cambios de reservas también responden a pagos, valoración de activos y movimientos contables, y el BCV no publica el desglose.

El M2 llegó a 3,67 billones de bolívares en la semana al 30 de octubre [O], 17,1 % por encima del cierre de septiembre. Si ese ritmo se mantiene, presionará el tipo de cambio en las próximas semanas [E].

PETRÓLEO, MINERÍA Y ELECTRICIDAD

GeoPark ya tiene contrato vigente en el bloque Bare de la Faja del Orinoco. Rige desde el 2 de noviembre por 25 años y la empresa asumirá la operación en un máximo de 60 días [D]. Es la primera prueba de que estos contratos se ejecutan, y abre contratación para proveedores de servicios petroleros.

NABEP anunció inversiones por cerca de 100.000 millones de dólares para llevar su producción a más de un millón de barriles diarios [D]. No se conocen cronograma, fuentes de financiamiento ni compromisos firmados. Por ahora es una intención.

Ecopetrol rehabilitará el gasoducto Antonio Ricaurte para importar gas venezolano [D]. No se informó monto, volumen ni contraparte.

INVERSIÓN Y COMERCIO

La Corporación Financiera Internacional y Bank of America visitaron el país en un primer contacto con empresas que buscan financiamiento [P]. Si se traduce en líneas de crédito, abriría una fuente de financiamiento en dólares que hoy casi no tiene la empresa privada [E].

Nutresa, del Grupo Gilinski, compró la fabricante de helados Tío Rico el 29 de octubre [P]. Con su participación en GeoPark, el grupo colombiano toma posiciones a la vez en consumo masivo y en petróleo.

Conindustria pidió restituir a sus dueños unas 902 empresas expropiadas [D], 75 % de ellas fincas y unidades productoras de alimentos.

GOBIERNO, POLÍTICA Y NORMATIVA

La Asamblea Nacional aprobó en primera discusión la reforma de la Ley contra el Odio el 3 de noviembre y abrió una consulta pública [P]. El texto completo no se ha publicado.

COSTOS EN DÓLARES Y TIPO DE CAMBIO REAL

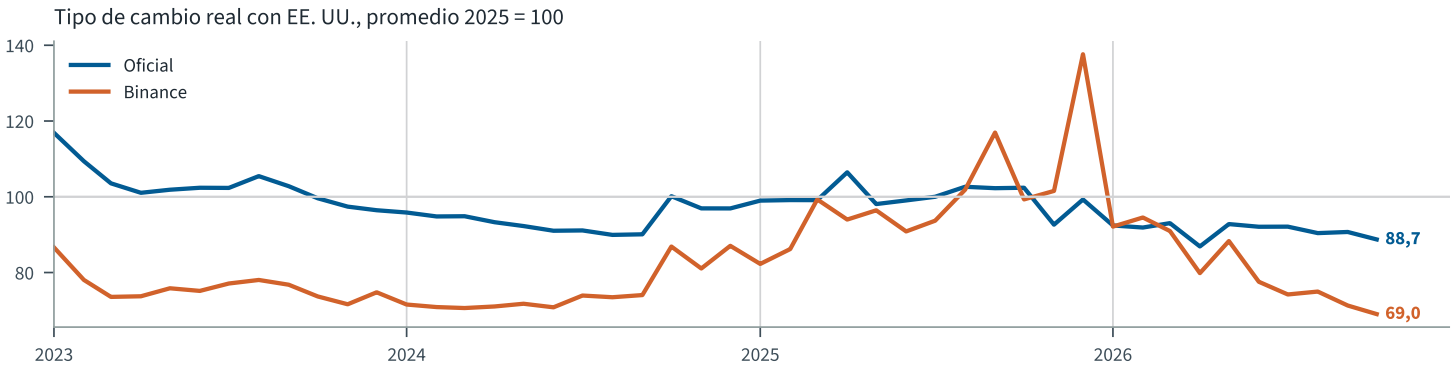

En octubre de 2026, el oficial está 11 % más apreciado en términos reales que en el promedio de 2025 y el Binance, 31 % [E]. El tipo de cambio sube menos que los precios internos, así que los costos en bolívares, medidos en dólares, suben. Para los exportadores, resta competitividad.

Índice bilateral, tipo de cambio de fin de mes por el IPC de Estados Unidos (BLS, vía FRED) entre el INPC del BCV. Sube cuando el bolívar se abarata en términos reales y baja cuando se encarece.

ANEXO. TABLERO DE INDICADORES

Indicador	Último	Período	Variación		Estado	Frente a sus promedios	18 meses
Precios							
Inflación mensual, %	**6,2**	oct 2026	8,4 mes previo	O	nuevo	bajo los tres	
Inflación acumulada del año, %	**245,5**	ene-oct		O	nuevo		
Inflación interanual, %	**376,9**	oct 2026	465,6 mes previo	E	nuevo		
Tipo de cambio							
Oficial, Bs/USD	**893,88**	6 nov	+0,8 % sobre oct	O	nuevo	bajo los tres	
Binance, Bs/USD	**1.033,67**	8 nov	+5,2 % sobre oct	M	nuevo	bajo los tres	
Brecha, %	**14,4**	6 nov	10,8 cierre oct	E	nuevo		
Dinero							
M2, variación mensual, %	**9,5**	sep 2026	15,7 mes previo	O	vigente	bajo los tres	
M2 semanal, billones Bs.	**3,67**	sem. 30 oct	+17,1 % sobre sep	O	nuevo		
Base monetaria, billones Bs.	**2,00**	sem. 23 oct	+1,4 % en la semana	O	nuevo	bajo los tres	
Sector externo							
Reservas internacionales, MM USD	**12.665**	oct 2026	-139 en el mes	O	nuevo	mixto	
Oferta de divisas SMC, MM USD	**1.998**	ago 2026	-524 en el mes	P	atrasado		
Export. petroleras, MM USD trim.	**5.491**	1T 2026	+21,5 % a/a	O	atrasado		
Export. no petroleras, MM USD trim.	**2.268**	1T 2026	+15,6 % a/a	O	atrasado		
Actividad							
PIB, var. interanual, %	**7,1**	2T 2026	2,4 trim. previo	O	vigente		
PIB petrolero, %	**9,1**	2T 2026	-2,1 trim. previo	O	vigente		
PIB no petrolero, %	**5,8**	2T 2026	3,5 trim. previo	O	vigente		
Petróleo							
Producción, secundarias, mbd	**1.150**	sep 2026	+17 en el mes	O	vigente	mixto	
Producción, directa, mbd	**1.206**	sep 2026	+5 en el mes	O	vigente		
Merey, USD/b	**93,75**	sep 2026	+16,93 en el mes	O	vigente	sobre los tres	
WTI, promedio mes, USD/b	**97,31**	sep 2026	Merey 3,7 % abajo	M	atrasado		
Exportación por embarque, mbd	**1.170**	ago 2026, nota 1 sep		P	atrasado		
Valor exportado, MM USD	**3.234**	sep 2026	+19,9 % en el mes	E	vigente		
Taladros activos	**2**	ago 2026		M	atrasado		

O oficial publicado · M mercado verificable · D declaración de funcionarios o empresas · P prensa, con su fuente · E estimación ODH · Py proyección ODH. Frente a sus promedios compara el último mes de la variación mensual (o del nivel, en el Merey) contra el promedio de los 3, 6 y 12 meses anteriores (sobre los tres, bajo los tres o mixto). Estado nuevo si cambió desde la edición anterior, atrasado si el período siguiente ya debería estar publicado. Los supuestos de las proyecciones están en la página 4.

Uso y responsabilidad. Documento de uso exclusivo de su destinatario. No se autoriza su reproducción, publicación, distribución ni cita, total o parcial, sin el consentimiento previo y por escrito de ODH Grupo Consultor. Su contenido tiene fines informativos y de análisis, y no constituye asesoría de inversión, financiera, legal ni tributaria, ni una recomendación de comprar, vender o mantener activo alguno. Las estimaciones y proyecciones son de ODH, se basan en la información disponible a la fecha de corte y pueden cambiar sin aviso. Las cifras de terceros se presentan con su fuente y ODH no garantiza su exactitud. ODH Grupo Consultor no se hace responsable por decisiones tomadas con base en este documento.

SERVICIOS ODH

Mejor información, mejores decisiones.

Ayudamos a empresas e instituciones a definir estrategias, evaluar oportunidades y resolver desafíos de gestión. Trabajamos por proyectos y con un seguimiento continuo del país por suscripción.

Conoce nuestros servicios en entorno@odhgrupoconsultor.com

De las preguntas estratégicas a decisiones concretas

Cada proyecto parte de la decisión que el cliente necesita tomar, con participación directa de los socios.

Estrategia y gestión empresarial

Prioridades, alternativas y desempeño, con la gerencia y la junta.

- Planificación y revisión estratégica
- Evaluación de negocios e inversiones
- Rentabilidad, procesos y gestión
- Acompañamiento gerencial

Economía, mercados e inversión

Escenarios y datos de mercado para decidir, presupuestar o crecer.

- Estudios sectoriales y de mercado
- Escenarios y proyecciones económicas
- Evaluación de entrada o expansión
- Encuestas y análisis aplicado

Políticas y asuntos públicos

Efectos de políticas y regulaciones, y propuestas institucionales.

- Impacto económico y regulatorio
- Diseño y evaluación de políticas
- Propuestas de reforma sectorial
- Estrategia institucional

SERVICIOS DE ALCANCE DEFINIDO

Presentación de perspectivas
Lectura económica, política y sectorial para juntas, comités o eventos.

Taller de escenarios para el presupuesto
Escenarios de inflación, cambio y actividad, llevados al presupuesto.

Diagnóstico de entrada al mercado
Mercado, competidores y riesgos para entrar o crecer en Venezuela.

MONITOREO E INTELIGENCIA POR SUSCRIPCIÓN

Entorno

Para seguir el día a día

Entorno58, cada día, con las noticias políticas, económicas y regulatorias que importan, y alertas inmediatas por correo y WhatsApp.

Análisis

Para planificar y fijar precios

Todo lo del plan Entorno, el reporte semanal Análisis Venezuela y una sesión trimestral en línea de perspectivas y consultas.

Ejecutivo

Para inversionistas, multinacionales y gremios

Todo lo del plan Análisis, una sesión semestral con la junta directiva, consultas con un socio y descuento en proyectos.

A la medida. Un sector, una empresa, un tema regulatorio o una región, con la frecuencia y el formato que defina el cliente.

¿Quieres saber más de nuestros servicios?

Cuéntanos qué decisión necesitas tomar. Exploramos contigo el alcance de un proyecto o el plan de seguimiento que mejor se ajusta a tu organización. La primera semana de suscripción es de prueba, sin costo.

ESCRÍBENOS
entorno@odhgrupoconsultor.com
odhgrupoconsultor.com